

SAMBA by **CONFIDENCE AND LIGHT**

SAMBA

APPLIQUE D'AMBIANCE / WALL MOUNTED ATMOSPHERIC LIGHT

DESCRIPTION / DESCRIPTION

- Applique murale de forme carrée ou rectangulaire
 - 2 Lampes fluorescentes compactes 18-24-36 ou 55 W
 - Façade en médium
 - Positionnement vertical ou horizontal
 - Ballast électronique
 - Diffusion face par verre opale blanc
 - Diffusion latérale en polycarbonate blanc ou coloré
- Square or rectangular atmospheric wall-mounted lights*
• 2 fluorescent compact lamps 18-24-36 ou 55 W
• Facade in laquered mdf or wood
• Vertical or horizontal positioning
• Electronic ballast
• Light diffusion at front by sandblasted opal glass & sides by polycarbonate white or coloured

LES FINITION / FINISHES

Façade peinte / *Laquered façade*

- Anthracite 7024 / *Powder coated Anthracite 7024*
- Argent 9006 satiné / *Satin Silver 9006*
- Autres couleurs sur demande / *Other colours on request*



Façade placage bois / *Façade in wood*

- Cerisier / *Wood fashion Cherry*
- Erable / *Maple*



Éléments latéraux / *Lateral diffusion*



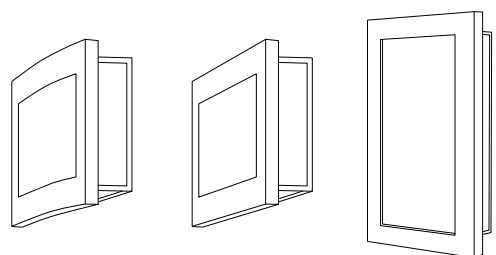
Autres couleurs sur demande / *Other colours on request*

LES VERSIONS / VERSIONS

- Façades plates, bombées ou découpées
 - Diffusion latérale blanche ou colorée
 - Version « message » avec crayon effaçable
 - Animation de la façade par film adhésif ou libre
- Flat, convex or drawn facades*
• Lateral light diffusion white or coloured
• Version « message » delivered with a non-permanent pencil
• Customisation by screen printing or printed film

APPLICATIONS SPÉCIFIQUES / SPECIFIC APPLICATIONS

- Circulations
 - Cafeterias
 - Espaces d'accueil & de détente
 - Hôtellerie - Restauration
 - Résidence de tourisme
 - Maison de retraite
- Corridors*
• Cafeterias
• Reception and leisure areas
• Hotels - Restaurants
• Tourist apartments
• Retirement homes

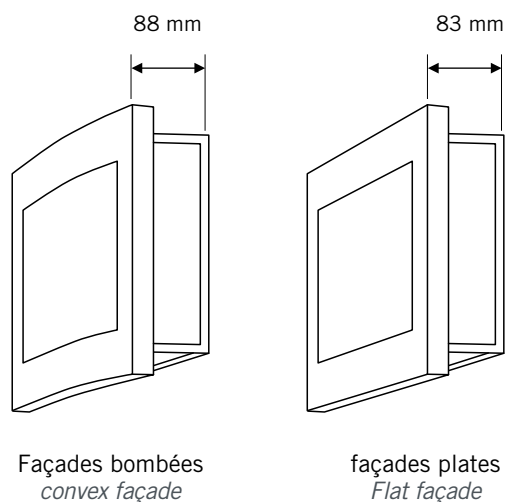




SAMBA FICHE TECHNIQUE

TECHNICAL DATA SHEET

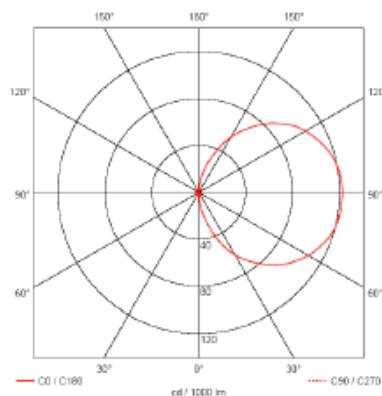
DIMENSIONS / DIMENSIONS



NORMES / STANDARDS

- Classe 1  IP 20 850° 
- NF-EN60598-1-Feb 05 Luminaires - Règles générales
- NF-EN-60.598-2-1 Luminaires
Règles particulières pour les luminaires fixes à usage général

- Class 1  IP 20 850° 
- NF-EN60598-1-Feb 05 - luminaires - General rules
- NF-EN-60.598-2.1 luminaires
Special rules for fixed luminaires for general rules



LES RÉFÉRENCES / REFERENCES

Désignation Description	Référence Reference	Équipement Equipment	Longueur / largeur Length / Width mm (L)	Culot Lampholder	Poids Weight (kg)
Format carré Square	A.SBA.CR.218.E	2x18 W	360/360	2G11	2
	A.SBA.CR.224.E	2x24 W	420/420	2G11	2
Appliques Samba Format rectangulaire Rectangular	A.SBA.RC.218.E	2x18 W	210/360 mm	2G11	2
	A.SBA.RC.224.E	2x24 W	245/420 mm	2G11	2
	A.SBA.236.E	2x36 W	295/500 mm	2G11	3
	A.SBA.255.E	2x55 W	375/640 mm	2G11	3,5

CONFIDENCE AND LIGHT

www.confidenceandlight.com

Siège Social

3, rue Boch - BP 41
45240 La Ferté Saint-Aubin France
Tél. + 33 (0)2 38 76 67 75 Fax + 33 (0)2 38 49 63 82
contact@confidenceandlight.com

Agence Paris

86, rue du Cherche-Midi 75006 Paris France
Tél. + 33 (0)1 42 22 35 35 Fax + 33 (0)1 42 22 35 36
paris@confidenceandlight.com